KOMI Scan

KONICA MINOLTA

KOMI SCAN

Numérisez et classez intelligemment vos documents papier sur votre poste informatique !

* La passion de l'innovation

Giving Shape to Ideas

KOMI SCAN

SOLUTIONS DE GESTION DOCUMENTAIRE

KOMI SCAN

POUR UNE GESTION SIMPLE ET EFFICACE DE VOS DOCUMENTS PAPIER

KOMI Scan est une solution prête à l'emploi très facile à installer et à utiliser. Elle vous permet de dématérialiser et de classer très simplement vos documents papier sur votre poste informatique, depuis l'écran tactile de votre multifonction Konica Minolta.

QUELQUES ATOUTS DE KOMI SCAN

- **Simplicité :** facile à installer, à configurer et à utiliser. Classer ses documents avec KOMI Scan ne nécessite aucune formation !
- **Facilité d'adaptation :** pas de bouleversement des habitudes de travail, le classement se fait dans votre environnement de travail habituel.
- **Efficacité :** en quelques clics sur l'écran tactile de votre multifonction Konica Minolta, vos documents papier numérisés sont directement classés dans le bon dossier sur votre poste de travail et automatiquement renommés.

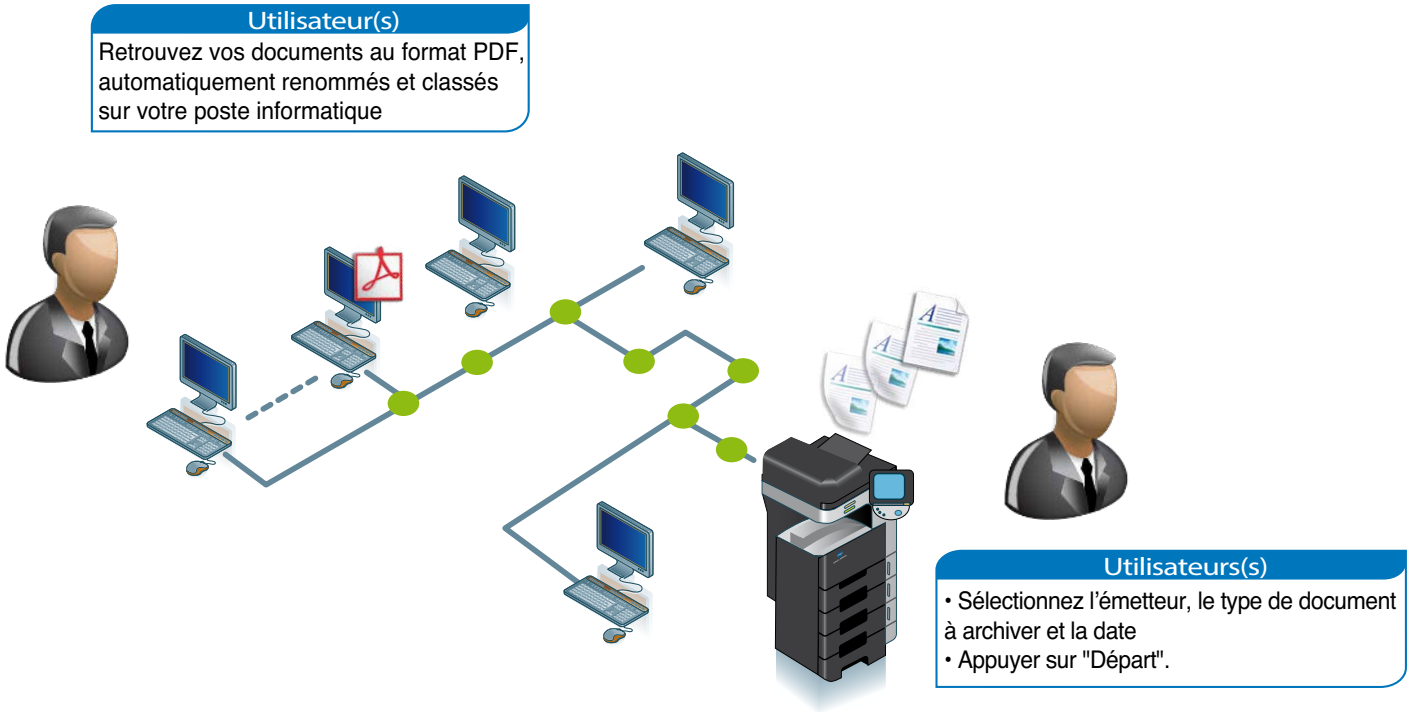

Vos collaborateurs gagnent du temps sur le classement et la recherche des documents, ils sont plus productifs.

NUMÉRISEZ, CLASSEZ ET RETROUVEZ
SIMPLEMENT VOS DOCUMENTS PAPIER

KOMI Scan, classez vos documents papier à partir de votre multifonction.

1. Positionnez vos documents dans le bac chargeur de votre multifonction Konica Minolta, puis cliquez sur l'onglet 'KOMI Scan' depuis l'écran tactile.
2. Renseignez ensuite le type de document que vous souhaitez classer, la date ainsi que l'émetteur.
3. Appuyez sur 'Départ'. Votre document sera automatiquement converti au format PDF et classé sur votre poste informatique.

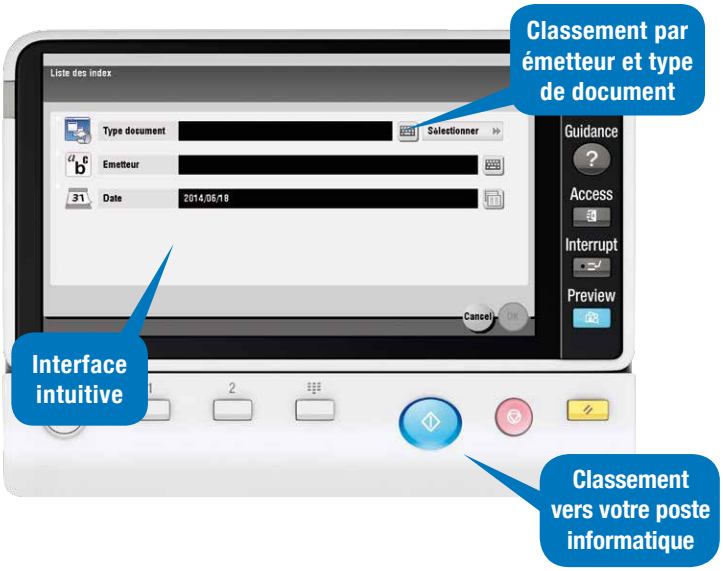

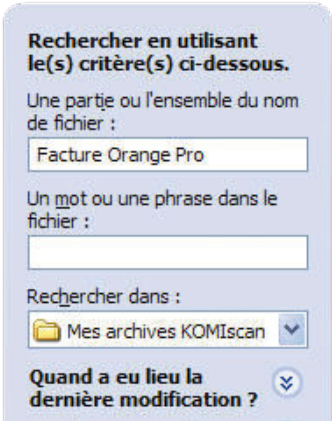

KOMI Scan, retrouvez simplement et rapidement vos documents numérisés.

1. Naviguez dans l'arborescence de dossiers automatiquement créés par KOMI Scan, pour rechercher un document donné.
2. Utilisez le moteur de recherche intégré à votre système d'exploitation Microsoft Windows et ses critères de recherche avancés, pour retrouver un document en quelques secondes.

DÉPLOYEZ UNE SOLUTION DE CLASSEMENT
MULTI-UTILISATEURS EN QUELQUES MINUTES

KOMI Scan, une solution simple et rapide à déployer !

5 minutes suffisent pour installer l'application sur un poste informatique du réseau et sur votre multifonction. L'administration de KOMI Scan s'effectue ensuite de manière très simple via une interface conviviale et efficace.

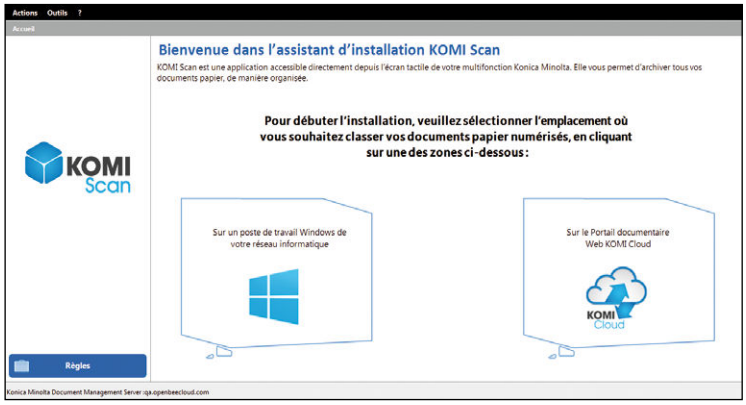

Caractéristiques Techniques

Configuration système minimum

- Processeur Intel® Core™ 2 Duo ou supérieur (processeur Intel® I5 recommandé)
- Microsoft® Windows® Vista, Microsoft® Windows® 7 (versions professionnelles 32 et 64 bits), Microsoft® Windows® 8 (versions professionnelles 32 et 64 bits), Microsoft® Windows® 2003, 2008 ou 2012 Server
- 2Go de RAM
- 400 MB d'espace disque disponible
- Lecteur CD-Rom ou DVD-ROM
- Carte réseau TCP/IP
- Accès Internet
- Résolution d'écran couleur 800x600 ou supérieure
- Un multifonctions Konica Minolta équipé de la version 3.1 d'Open API
- Adobe® Acrobat Reader
- Microsoft® Framework .Net 3.5

Applications logicielles requises :
Microsoft Framework .Net 2.0
Adobe Reader

Equipement Konica Minolta supportés :

Business hub 227	Business hub 554e	Business hub C308
Business hub 284e	Business hub 654e	Business hub C368
Business hub 287	Business hub 754e	Business hub C454e
Business hub 364e	Business hub C227	Business hub C554e
Business hub 367	Business hub C287	Business hub C654e
Business hub 454e	Business hub C258	Business hub C754e

Pour plus d'informations, contactez :

Konica Minolta Business Solutions France
365-367 route de Saint-Germain
78424 Carrières-sur-Seine Cedex France

Tél. : 01 30 86 60 00 www.konicamilota.fr
S.A.S au capital de 26 490 000 € RCS Versailles B302 695 614

O seu parceiro Konica Minolta Business Solutions :

Altitude Communication - 04 50 69 83 30